



PREFEITURA MUNICIPAL DE  
**TAUÁ**

SECRETARIA MUNICIPAL DE SAÚDE

**COVID-19**

**Atualização 15:40**

**Coordenação de Vigilância Epidemiológica**

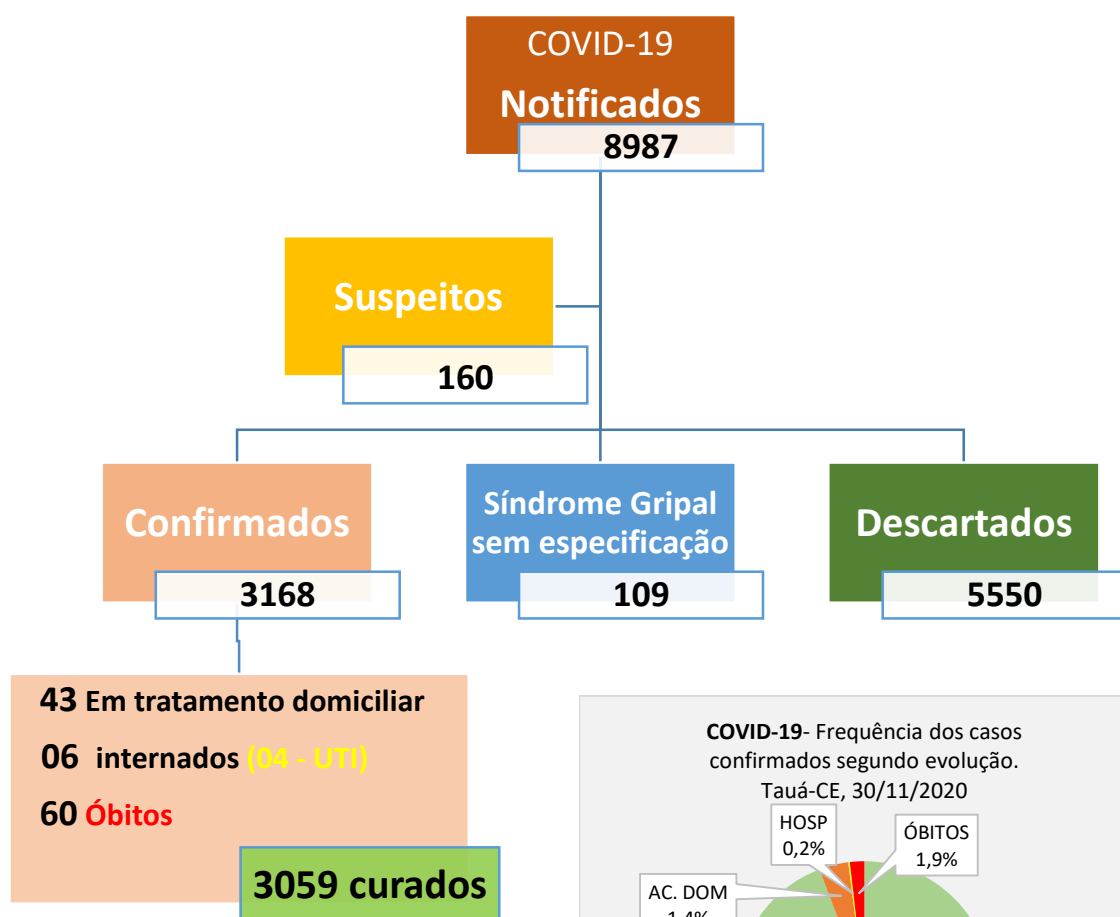
**Boletim Epidemiológico**

**Tauá-CE., 1º de Dezembro de 2020**

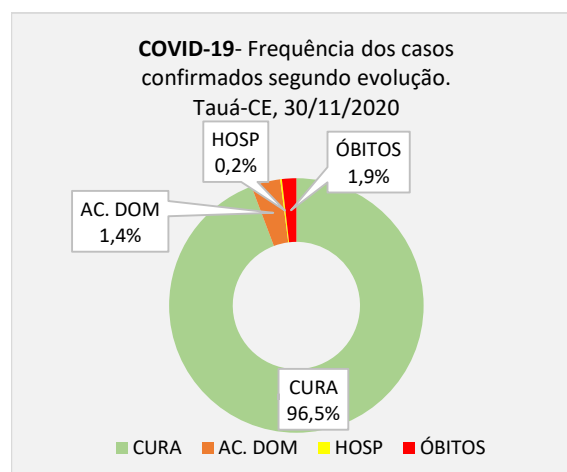
### Cenário epidemiológico

No período de 14 de Março até a data da elaboração desse Boletim, foram notificados **8987** casos suspeitos de COVID-19, destes **5550** descartados, **109** classificados como Síndrome Gripal sem especificação, **3168** confirmados e **160** estão em investigação como suspeitos.

**COVID-19** – Frequência dos casos notificados, segundo classificação final. Tauá-CE., Abril-1º/12/2020.



Fonte: SSM Tauá/ VIEPI/ e-SUS VE e Sivepgripe



Secretaria de Saúde do Município de Tauá/ Coordenação de Vigilância Epidemiológica.

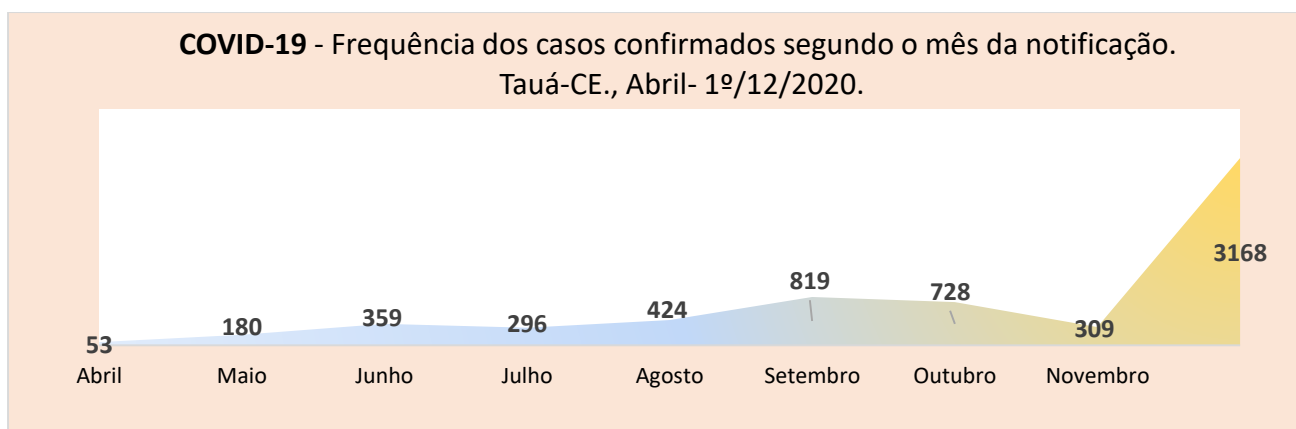
Av. Odilon Aguiar – Centro –Tauá-Ce.

Disque COVID-19: 088 9 8108 1916

## Casos Confirmados de COVID-19

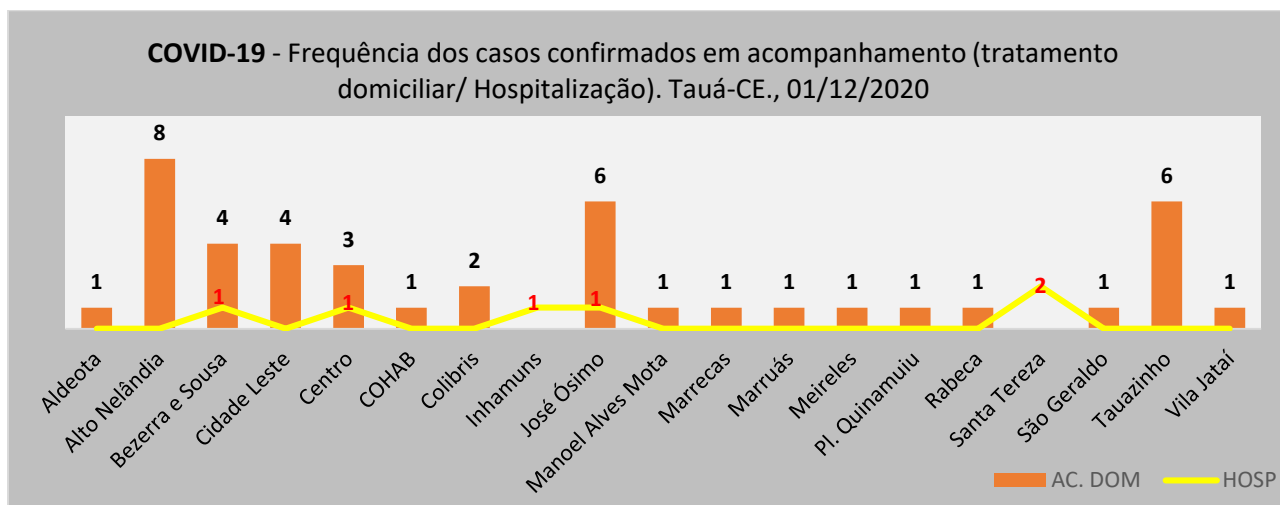
Dos **3168** casos confirmados de COVID-19 do município de Tauá, **3059** (96,5%) receberam alta por cura, **49** estão em acompanhamento: **06** (0,2%) em internamento Hospitalar (04-UTI) e **43** (1,4%) em tratamento domiciliar. No período foram registrados **60** óbitos; representando uma Taxa de Mortalidade de **1,9%**.

O Gráfico a seguir, apresenta a frequência dos casos confirmados segundo o mês da notificação, destacando-se o mês de setembro com o maior registro (819), seguido do mês de outubro (728). No mês de novembro, 309 casos já foram confirmados. Dados parciais, sujeitos a alterações, considerando o número de suspeitos.



Fonte: VIEPI/SSM Tauá/ e-SUS VE e sivepgripe

O Gráfico II apresenta a distribuição dos **49** casos positivos em acompanhamento/tratamento (domiciliar e hospitalar), segundo área de residência, destacando-se dentre as principais, em ordem decrescente: **Alto Nelândia** (08); **José Ósimo** (07); **Tauazinho** (06); **Bezerra e Sousa** (05); **Centro e Cidade Leste** (04). As demais áreas estão apresentadas no gráfico. Dos 06 internados, 04 estão na UTI (02 Quixeramobim/ 02 Tauá).



Fonte: VIEPI/SSM Tauá/ e-SUS VE e sivepgripe

O Quadro I apresenta o consolidado dos Casos confirmados de COVID-19, segundo área de residência e evolução (cura, acompanhamento domiciliar, Hospitalização e óbitos).

Quadro I – **COVID-19** – Frequência dos casos confirmados segundo área de residência e evolução.  
Tauá-CE., Abril- 1º/12/2020

REA	CURA	AC. DOM	HOSP	ÓBITOS	TOTAL
Aldeota	129	1	0	3	133
Alto Brilhante	276	0	0	6	282
Alto Nelândia	194	8	0	4	206
Barra Nova	7	0	0	1	8
Bezerra e Sousa	151	4	1	6	162
Carrapateiras	50	0	0	0	50
Cidade Leste	44	4	0	0	48
Centro	155	3	1	2	161
COHAB	19	1	0	1	21
Colibris	120	2	0	1	123
Conviver	47	0	0	0	47
Inhamuns	82	0	1	3	86
José Ósimo	349	6	1	7	363
José Holanda Lima	19	0	0	0	19
Luis Antônio	14	0	0	0	14
Lot. Arizona	12	0	0	0	12
Manoel Alves Mota	74	1	0	3	78
Marrecas	134	1	0	3	138
Marruás	90	1	0	4	95
Meireles	96	1	0	0	97
Pl. Quinamuiú	54	1	0	1	56
Rabeca	40	1	0	0	41
Sabuji	27	0	0	0	27
Sede Distrital	114	0	0	3	117
Santa Tereza	359	0	2	4	365
São Geraldo	20	1	0	1	22
São Bernardo	2	0	0	0	2
Tauazinho	224	6	0	2	232
Teresópolis	10	0	0	0	10
Trici	69	0	0	3	72
Vila J. Moreira	32	0	0	2	34
Vila Jataí	46	1	0	0	47
<b>TOTAL</b>	<b>3059</b>	<b>43</b>	<b>6</b>	<b>60</b>	<b>3168</b>

Fonte: SSM Tauá/ VIEPI/ e-SUS VE e Sivegripe.

## Óbitos confirmados

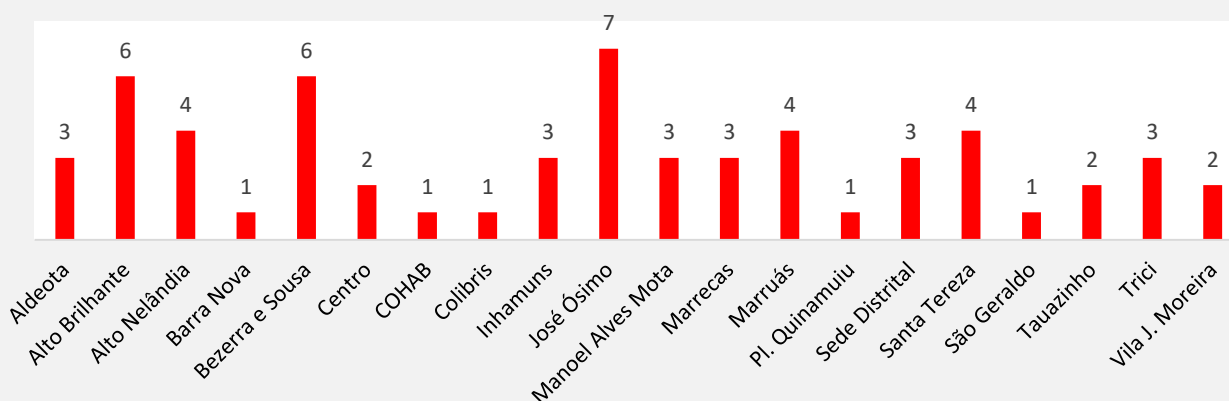
O município registrou 60 óbitos confirmados por COVID-19 no período de Abril até a data da elaboração desse Boletim.

Considerando o Mês de ocorrência dos óbitos, apresentamos a seguinte frequência: Abril (02), Maio (04), Junho (04), Julho (06), Agosto (06), Setembro (11), Outubro (19) e Novembro (08) -dados referentes até a data da elaboração desse boletim.

Quanto à área de residência, apresentamos a frequência dos óbitos: José Ósimo (07); Bezerra e Sousa e Alto Brilhante (06); Alto Nelândia, Marruás e Santa Tereza (04); Aldeota, Inhamuns, Manoel Alves Mota, Marrecas, Sede Distrital e Trici (03); Centro, Tauazinho e Vila Joaquim Moreira (02); Barra Nova, COHAB, Colibris, São Geraldo, Tauazinho registraram 01 óbito confirmado no período avaliado.

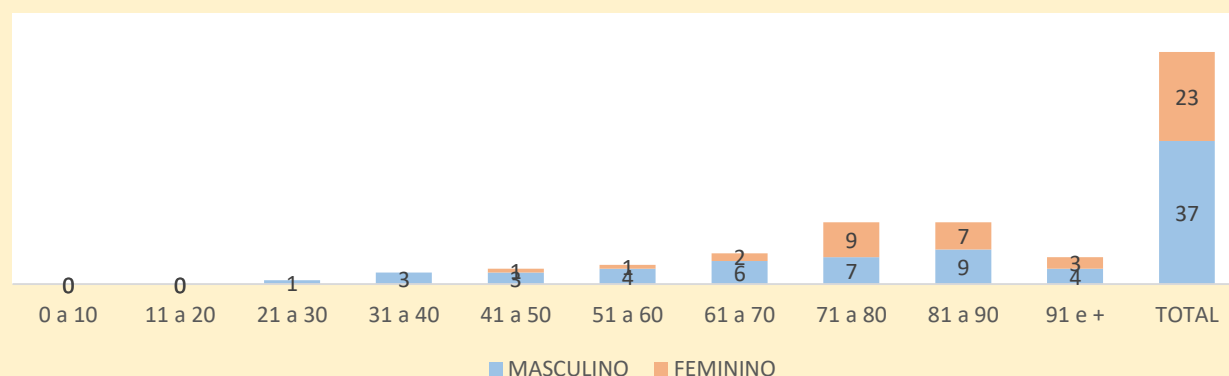
Quanto à distribuição segundo sexo: **Feminino** - 23 (38,3%) e **Masculino** – 37 (61,7%).

**COVID-19 -Frequência dos óbitos confirmados segundo área de residência.**  
Tauá-CE., Abril-30/11/2020.



Fonte: SSM Tauá/ VIEPI/ e-SUS VE e Sivepgripe

**COVID-19 - Frequência dos óbitos confirmados segundo sexo e faixa etária.**  
Tauá-CE., Abril- 30/11/2020.



Fonte: SSM Tauá/ VIEPI/ e-SUS VE e Sivepgripe

**Equipe Técnica Vigilância Epidemiológica:**

**Elaboração do Boletim:**

Cristiane Carvalho

Enfermeira/ Coordenação de Vigilância Epidemiológica/ SSM Tauá

**Equipe de Tele monitoramento do COVID-19:**

Yure Hermerson Lima - Médico

Wanderley Júnior – Médico

Paloma Sena Almeida – Enfermeira

Vérika Alves Oliveira– Nutricionista

Mayra Martins – Fonoaudióloga

Jorge Linhares – Fonoaudiólogo

Davina Hanna - Enfermeira

**Digitadores:**

Bárbara Silvelânia

Timóteo Caracas

**Equipe de Coleta de Exames/ Testagem:**

Maira Martins de Lima - Nutricionista

Maria Geisa Alves – Enfermeira

Raiane Melo – Enfermeira Residente