



SECRETARIA MUNICIPAL DE SAÚDE



Coordenação de Vigilância Epidemiológica

Boletim Epidemiológico

Tauá-CE.,05 de Abril de 2021

Cenário epidemiológico

No período de 14 de março de 2020 até a data da elaboração desse Boletim, foram notificados **14.889** casos suspeitos de **COVID-19**, destes **9.469** descartados, **4.753** confirmados, **340** estão em investigação como suspeitos.

COVID-19 – Frequência dos casos notificados, segundo classificação final. Tauá-CE, Abril-05/04/2021.

*Comparação com os números do último boletim publicado em **04/04/2021**.

| | | | |
|----------------------------------|--|---------------|------|
| CASOS NOTIFICADOS | | 14.889 | |
| CASOS DESCARTADOS | | 9.469 | +19 |
| CASOS CONFIRMADOS | | 4.753 | +19 |
| CASOS RECUPERADOS | | 4.455 | +17 |
| CASOS SOB INVESTIGAÇÃO | | 340 | -38 |
| ACOMPANHAMENTO DOMICILIAR | | 205 | +22 |
| NÚMERO DE LEITOS DE UTI OCUPADOS | | 20 | 100% |
| INTERNADOS NA ENFERMARIA/COVID | | 07 | -1 |
| ÓBITOS | | 93 | |

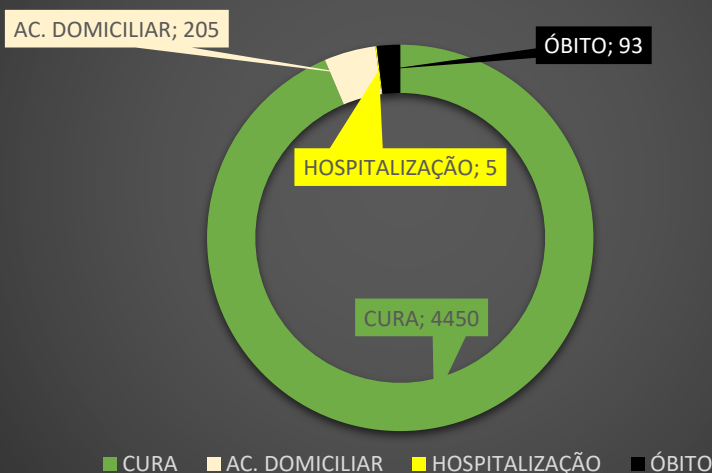
Fonte: SSM Tauá/ VIEPI/ e-SUS VE e Sivepgripe

Secretaria de Saúde do Município de Tauá/ Coordenação de Vigilância Epidemiológica.

Av. Odilon Aguiar – Centro –Tauá-Ce.

TELE COVID-19: 088 9 9716 1029

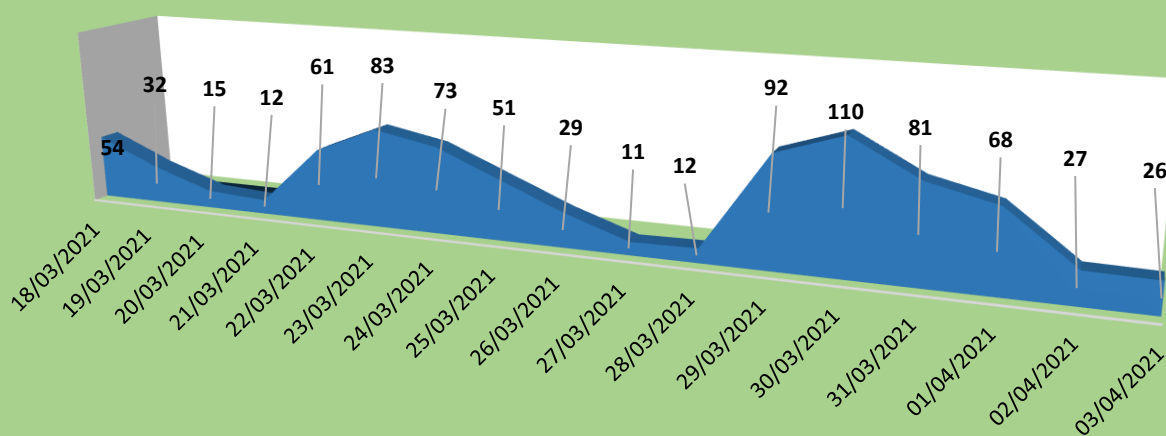
COVID-19 - Proporção dos casos confirmados segundo evolução. Tauá-Ce., 05/04/2021.



Casos Sob Investigação de COVID-19

O seguinte gráfico mostra o número de casos notificados por dia no Município de Tauá, onde podemos observar um aumento na quantidade de pessoas com síndrome gripal. Esses casos aguardam o dia correto para realizar o exame de detecção do vírus SARS COV 2 ou descartar os casos suspeitos.

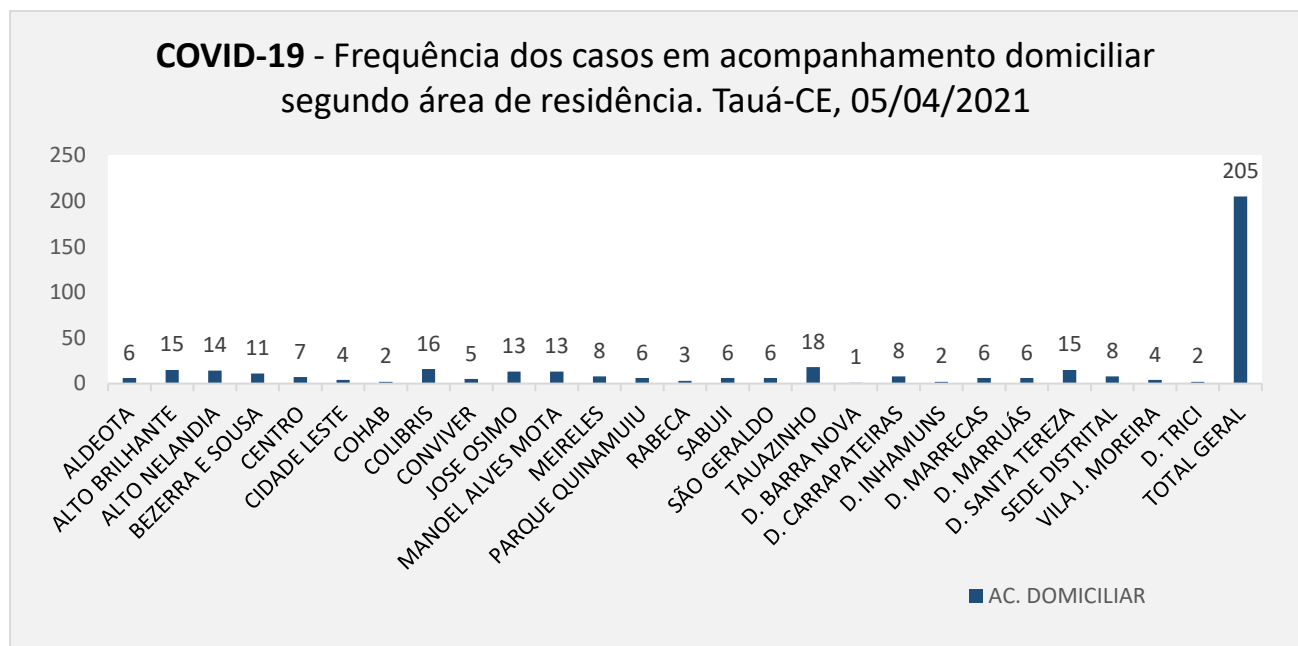
COVID-19- Frequência dos casos notificados segundo dia da notificação. Tauá-Ce., Abril - 05/04/2021



Casos Confirmados de COVID-19

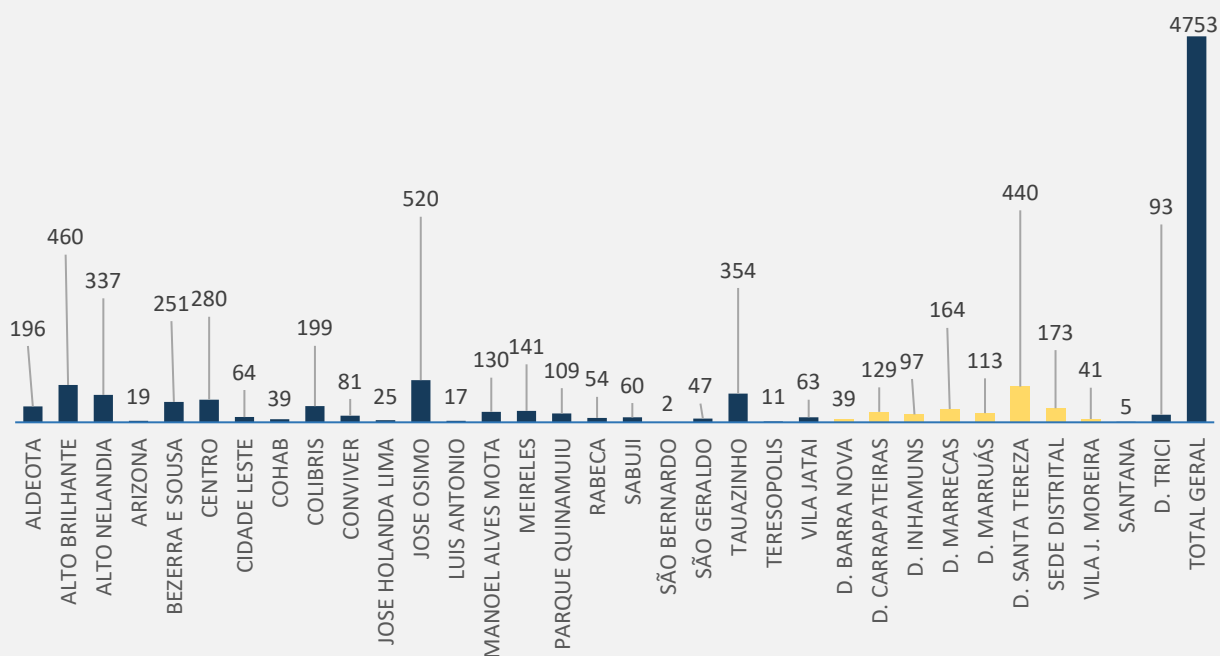
Dos **4.753** casos confirmados de COVID-19 do município de Tauá, **4.450** receberam alta por cura, **210** estão em acompanhamento: **05** em internamento Hospitalar e **205** em tratamento domiciliar.

O Gráfico a seguir, apresenta a distribuição dos **205** casos positivos em acompanhamento/tratamento domiciliar, segundo área de residência, destacando-se dentre as principais, em ordem decrescente: **Tauazinho (18)**; **Colibris (16)**; **Alto Brilhante (15)**; **D. Santa Tereza (15)**; **Alto Nelândia (14)**; **José Osimo (13)**; **Manoel Alves Mota (13)**; **Bezerra e Sousa (11)**; **Meireles (08)**; **D. Carrapateiras (08)**; **Sede Distrital (08)**; **Centro (07)**; **Aldeota (06)**; **Parque Quinamuiu (06)**; **Sabuji (06)**; **São Geraldo (06)**; **D. Marruás (06)**; **D. Marrecas (06)**; **Conviver (05)**; **Cidade Leste (04)**; **Vila Joaquim Moreira (04)**; **Rabeca (03)**; **COHAB (02)**; **D. Inhamuns (02)**; **D. Trici (02)**; **D. Barra Nova (01)**.



O seguinte gráfico, apresenta a distribuição dos casos confirmados segundo sua área de residência, onde apresenta maior concentração de casos no bairro José Osimo e no Alto Brilhante com 520 e 460 casos respectivamente e menor concentração em São Bernardo com 2 casos.

COVID-19 -Total de casos confirmados segundo área de residência.
Tauá-CE., 2021.



Fonte: VIEPI/SSM Tauá/ e-SUS VE e sivepgripe

SECRETARIA MUNICIPAL DE SAÚDE

O Quadro I apresenta o consolidado dos Casos confirmados de COVID-19, segundo área de residência e evolução (cura, acompanhamento domiciliar, Hospitalização e óbitos).

Quadro I – **COVID-19** – Frequência dos casos confirmados segundo área de residência e evolução.
Tauá-CE., Abril- 05/04/2021

| ÁREA | CURA | AC. DOM | HOSP | ÓBITOS | TOTAL |
|--------------------|-------------|------------|----------|-----------|-------------|
| ALDEOTA | 186 | 6 | 0 | 4 | 196 |
| ALTO BRILHANTE | 434 | 15 | 1 | 10 | 460 |
| ALTO NELANDIA | 318 | 14 | 0 | 5 | 337 |
| ARIZONA | 19 | 0 | 0 | 0 | 19 |
| BEZERRA E SOUSA | 234 | 11 | 0 | 6 | 251 |
| CENTRO | 268 | 7 | 1 | 4 | 280 |
| CIDADE LESTE | 60 | 4 | 0 | 0 | 64 |
| COHAB | 36 | 2 | 0 | 1 | 39 |
| COLIBRIS | 179 | 16 | 1 | 3 | 199 |
| CONVIVER | 76 | 5 | 0 | 0 | 81 |
| JOSE HOLANDA LIMA | 25 | 0 | 0 | 0 | 25 |
| JOSE OSIMO | 495 | 13 | 0 | 12 | 520 |
| LUIS ANTONIO | 17 | 0 | 0 | 0 | 17 |
| MANOEL ALVES MOTA | 114 | 13 | 0 | 3 | 130 |
| MEIRELES | 133 | 8 | 0 | 0 | 141 |
| PARQUE QUINAMUIU | 102 | 6 | 0 | 1 | 109 |
| RABECA | 51 | 3 | 0 | 0 | 54 |
| SABUJI | 53 | 6 | 0 | 1 | 60 |
| SÃO BERNARDO | 2 | 0 | 0 | 0 | 2 |
| SÃO GERALDO | 39 | 6 | 0 | 2 | 47 |
| TAUAZINHO | 332 | 18 | 1 | 3 | 354 |
| TERESOPOLIS | 11 | 0 | 0 | 0 | 11 |
| VILA JATAI | 63 | 0 | 0 | 0 | 63 |
| D. BARRA NOVA | 37 | 1 | 0 | 1 | 39 |
| D. CARRAPATEIRAS | 118 | 8 | 0 | 3 | 129 |
| D. INHAMUNS | 91 | 2 | 0 | 4 | 97 |
| D. MARREAS | 154 | 6 | 0 | 4 | 164 |
| D. MARRUÁS | 102 | 6 | 0 | 5 | 113 |
| D. SANTA TEREZA | 411 | 15 | 1 | 13 | 440 |
| SEDE DISTRITAL | 162 | 8 | 0 | 3 | 173 |
| VILA J. MOREIRA | 35 | 4 | 0 | 2 | 41 |
| SANTANA | 5 | 0 | 0 | 0 | 5 |
| D. TRICI | 88 | 2 | 0 | 3 | 93 |
| TOTAL GERAL | 4450 | 205 | 5 | 93 | 4753 |

Fonte: SSM Tauá/ VIEPI/ e-SUS VE e Sivepgripe.

Secretaria de Saúde do Município de Tauá/ Coordenação de Vigilância Epidemiológica.

Av. Odilon Aguiar – Centro –Tauá-Ce.

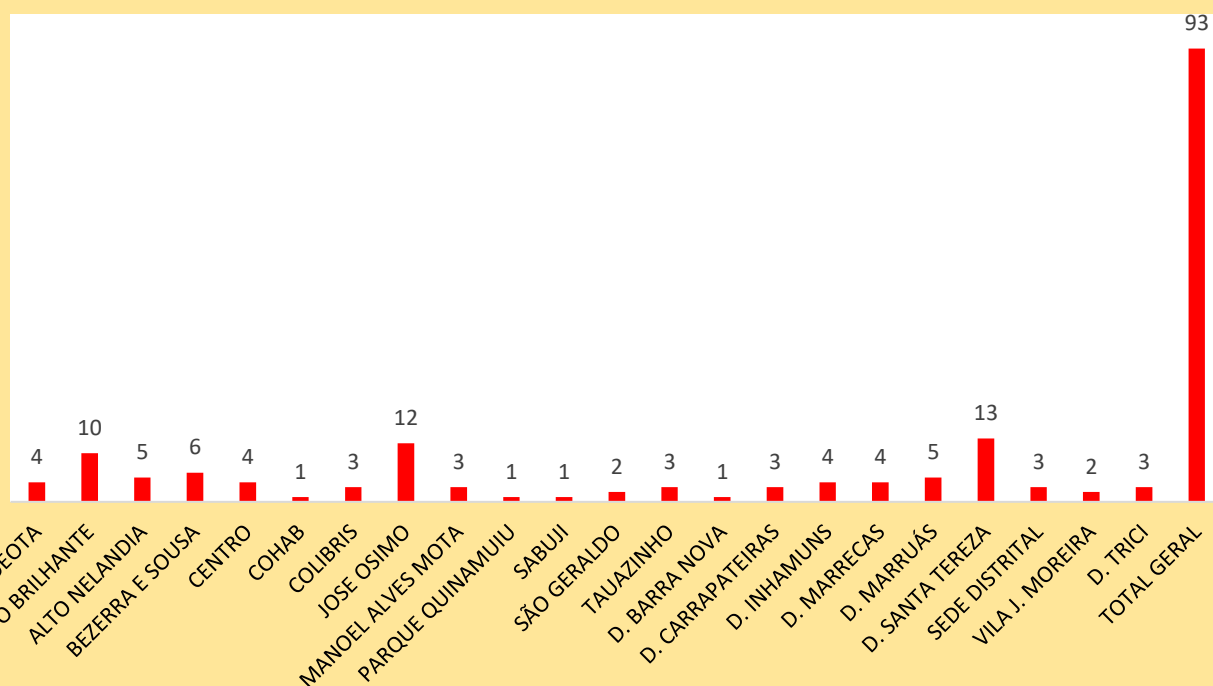
TELE COVID-19: 088 9 9716 1029

Óbitos confirmados

O município registrou **93** óbitos confirmados por COVID-19 no período de abril de 2020 até a data da elaboração desse Boletim.

Quanto à área de residência, apresentamos a frequência dos óbitos: Santa Teresa (**13**); José Ósimo (**12**); Alto Brilhante (**10**); Bezerra e Sousa (**06**); Marruás e Alto Nelândia (**05**); Aldeota, Marrecas, Centro e Inhamuns (**04**); Manoel Alves Mota, Sede Distrital, Trici, Tauazinho, D. Carrapateiras e Colibris (**03**); Vila Joaquim Moreira e São Geraldo (**02**); Barra Nova, COHAB, Sabuji, Parque Quinamuiú, registram **01** óbitos confirmado no período avaliado.

COVID-19 - Frequência dos óbitos segunda área de residência. Tauá-Ce., 2021.



Fonte: SSM Tauá/ VIEPI/ e-SUS VE e Sivegripe



SECRETARIA MUNICIPAL DE SAÚDE



Equipe Técnica Vigilância Epidemiológica:

Elaboração do Boletim:

Sawanna Kellen Esmeraldo Feitosa

Enfermeira/ Coordenação de Vigilância Epidemiológica/ SSM Tauá

Apoio Logístico:

Vilalba Carlos Lima Martins- Coordenação da Atenção Primária a Saúde

Cristiani Neves Feitosa- Gerente Estratégia Saúde da Família

Equipe de Tele monitoramento do COVID-19:

Karine Jorge Alves Bezerra – Médica

César Segundo Gomes Timbó Mororó - Médico

Mayra Martins – Fonoaudióloga

Jorge Linhares – Fonoaudiólogo

Fabiola Batalha - Fonoaudióloga

Davina Hanna Feitosa- Enfermeira

Digitadores:

Bárbara Silvelânia

Timóteo Caracas

José Gonçalves do Nascimento Neto

Ana Paula Oliveira de Sousa

Adria Ellen Medeiros Holanda Mota

Equipe de Coleta de Exames/ Testagem:

Raiane Melo de Oliveira - Enfermeira Residente

Karisia Karen Ricarte Lô- Enfermeira Residente

Maria Lizandra Delfino Alves- Fisioterapeuta Residente

Esuite Abreu Neto - Fisioterapeuta Residente

Mayra Martins de Lima - Nutricionista

Juliana Belizario Fernandes – Assistente Social

Reyla Lima Sales - Fisioterapeuta

Luana Feitosa Carvalho- Dentista

Secretaria de Saúde do Município de Tauá/ Coordenação de Vigilância Epidemiológica.

Av. Odilon Aguiar – Centro –Tauá-Ce.

TELE COVID-19: 088 9 9716 1029