



PREFEITURA MUNICIPAL DE
TAUÁ

SECRETARIA MUNICIPAL DE SAÚDE

COVID-19

Atualização 20:00

Coordenação de Vigilância Epidemiológica

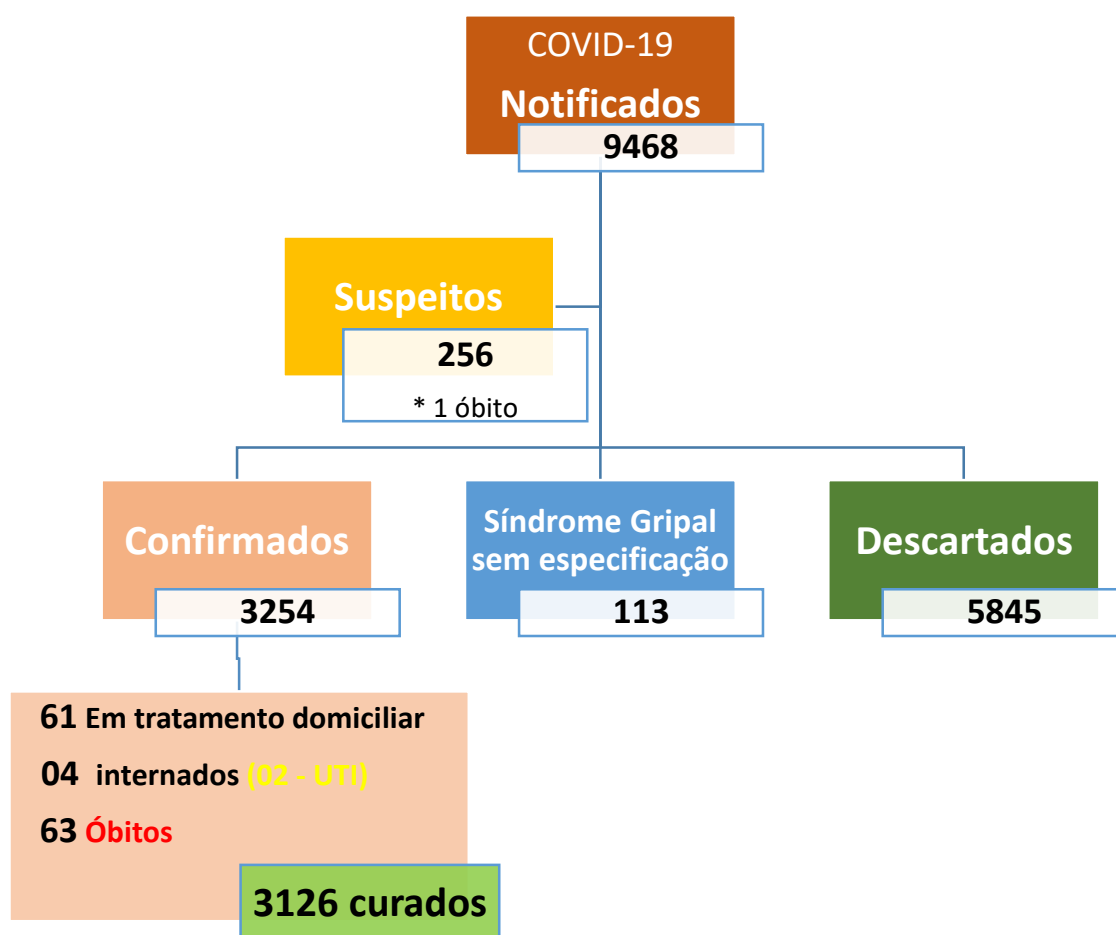
Boletim Epidemiológico

Tauá-CE., 13 de Dezembro de 2020

Cenário epidemiológico

No período de 14 de Março até a data da elaboração desse Boletim, foram notificados **9468** casos suspeitos de COVID-19, destes **5845** descartados, **113** classificados como Síndrome Gripal sem especificação, **3254** confirmados e **256** estão em investigação como suspeitos.

COVID-19 – Frequência dos casos notificados, segundo classificação final. Tauá-CE., Abril – 13/12/2020.



Fonte: SSM Tauá/ VIEPI/ e-SUS VE e Sivepgripe

Secretaria de Saúde do Município de Tauá/ Coordenação de Vigilância Epidemiológica.

Av. Odilon Aguiar – Centro –Tauá-Ce.

Disque COVID-19: 088 9 8108 1916



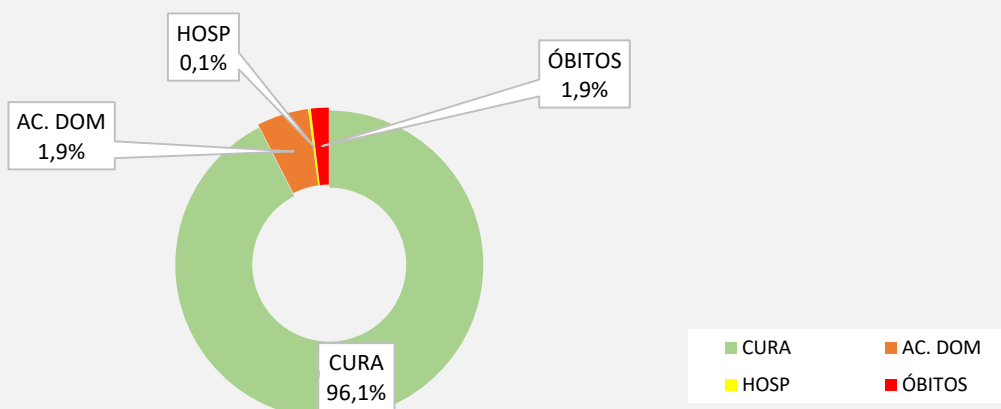
PREFEITURA MUNICIPAL DE
TAUÁ

SECRETARIA MUNICIPAL DE SAÚDE

Casos Confirmados de COVID-19

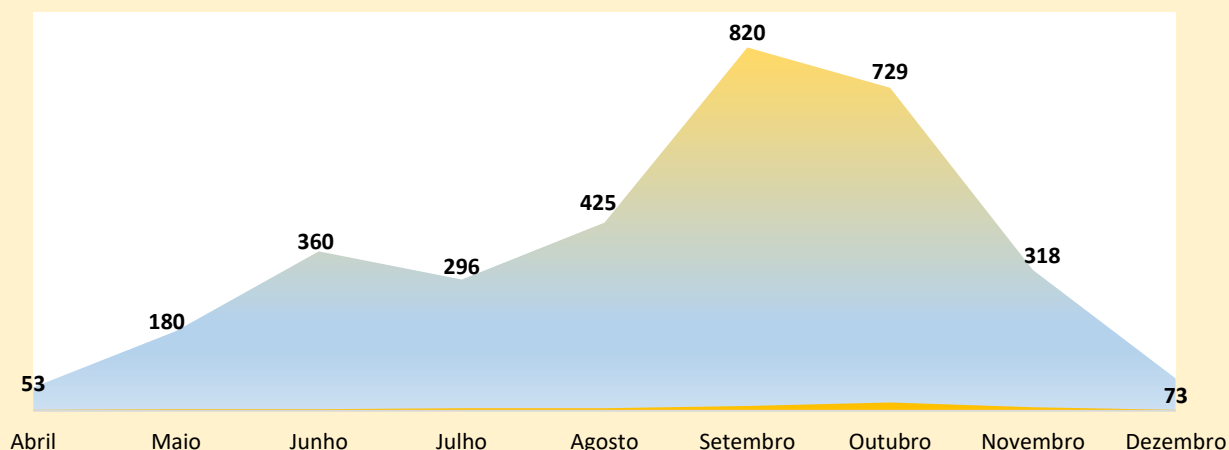
Dos **3254** casos confirmados de COVID-19 do município de Tauá, **3126** (96,1 %) receberam alta por cura, **65** estão em acompanhamento: **04** (0,2%) em internamento Hospitalar (02-UTI) e **61** (1,9%) em tratamento domiciliar. No período foram registrados **63** óbitos; tendo o último ocorrido hoje (HRSC – Quixeramobim); representando uma Taxa de Mortalidade de **1,9%**. (Gráfico I).

Gráfico I - COVID-19- Frequência dos casos confirmados segundo evolução.
Tauá-CE, 13/12/2020



Fonte: VIEPI/SSM Tauá/ e-SUS VE e sivepgripe

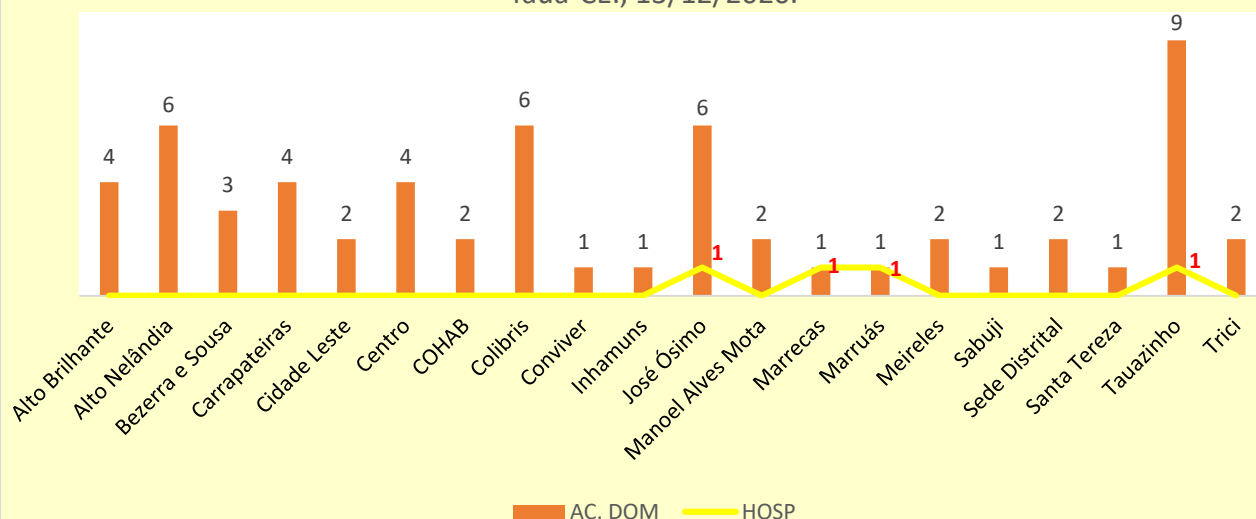
COVID-19- Frequência dos casos confirmados segundo mês da notificação. Tauá-Ce., Abril- 13/12/2020



Fonte: VIEPI/SSM Tauá/ e-SUS VE e sivepgripe

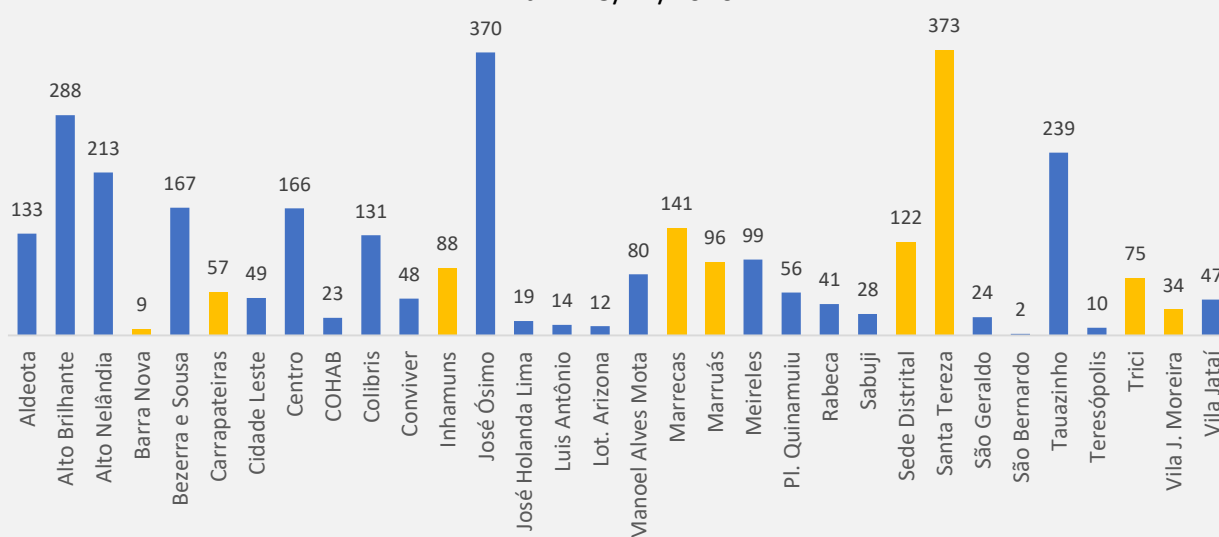
O Gráfico II apresenta a distribuição dos **65** casos positivos em tratamento (Domiciliar/ Hospitalar) segundo área de residência, destacando-se em ordem decrescente (Nº de casos): **Tauazinho (10)**; **José Ósimo (07)**; **Alto Nelândia e Colibris (06)**. As demais áreas estão representadas no gráfico abaixo. Dos 04 internados, 02 estão na UTI.

COVID-19 - Frequência dos Casos confirmados em acompanhamento
(Tratamento domiciliar/ Hospitalização) segundo área de residência.
Tauá-CE., 13/12/2020.



Fonte: VIEPI/SSM Tauá/ e-SUS VE e sivepgripe

**COVID-19 -Total de casos confirmados segundo área de residência. Tauá-CE.,
Abril- 13/12/2020**



Fonte: VIEPI/SSM Tauá/ e-SUS VE e sivepgripe

O Quadro I apresenta o consolidado dos Casos confirmados de COVID-19, segundo área de residência e evolução (cura, acompanhamento domiciliar, Hospitalização e óbitos).

Quadro I – **COVID-19** – Frequência dos casos confirmados segundo área de residência e evolução.
Tauá-CE., Abril- 13/12/2020

ÁREA	CURA	AC. DOM	HOSP	ÓBITOS	TOTAL
Aldeota	130	0	0	3	133
Alto Brilhante	278	4	0	6	288
Alto Nelândia	203	6	0	4	213
Barra Nova	8	0	0	1	9
Bezerra e Sousa	158	3	0	6	167
Carrapateiras	53	4	0	0	57
Cidade Leste	47	2	0	0	49
Centro	159	4	0	3	166
COHAB	20	2	0	1	23
Colibris	124	6	0	1	131
Conviver	47	1	0	0	48
Inhamuns	84	1	0	3	88
José Ósimo	355	6	1	8	370
José Holanda Lima	19	0	0	0	19
Luis Antônio	14	0	0	0	14
Lot. Arizona	12	0	0	0	12
Manoel Alves Mota	75	2	0	3	80
Marrecas	136	1	1	3	141
Marruás	90	1	1	4	96
Meireles	97	2	0	0	99
Pl. Quinamuiu	55	0	0	1	56
Rabeca	41	0	0	0	41
Sabuji	27	1	0	0	28
Sede Distrital	117	2	0	3	122
Santa Tereza	367	1	0	5	373
São Geraldo	22	1	0	1	24
São Bernardo	2	0	0	0	2
Tauazinho	227	9	1	2	239
Teresópolis	10	0	0	0	10
Trici	70	2	0	3	75
Vila J. Moreira	32	0	0	2	34
Vila Jataí	47	0	0	0	47
TOTAL	3126	61	4	63	3254

Fonte: SSM Tauá/ VIEPI/ e-SUS VE e Sivegripe.

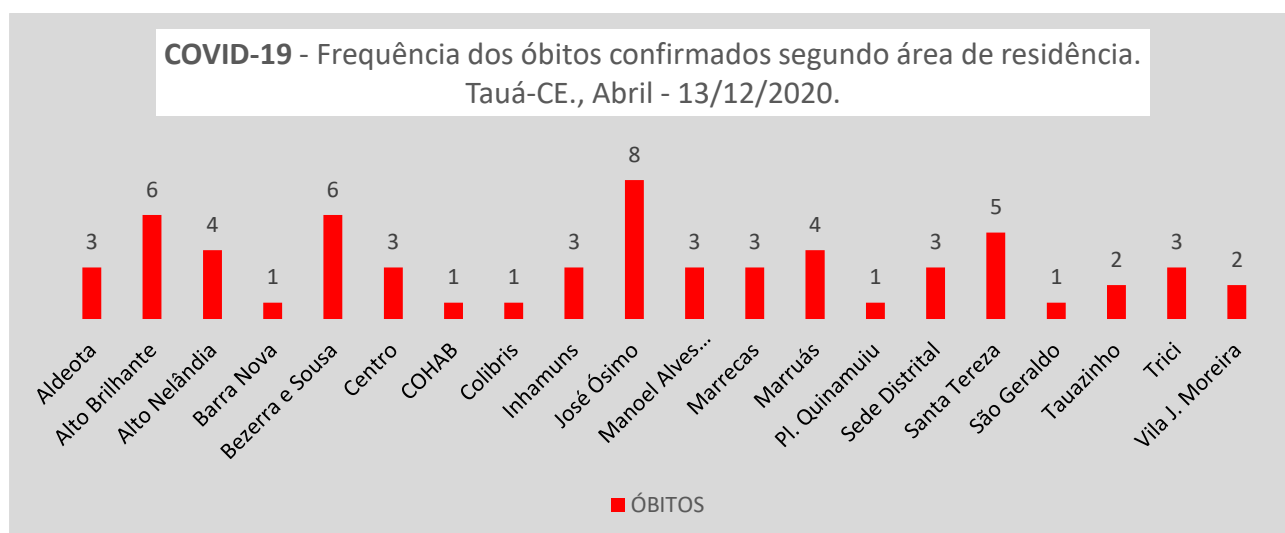
Óbitos confirmados

O município registrou 63 óbitos confirmados por COVID-19 no período de Abril até a data da elaboração desse Boletim.

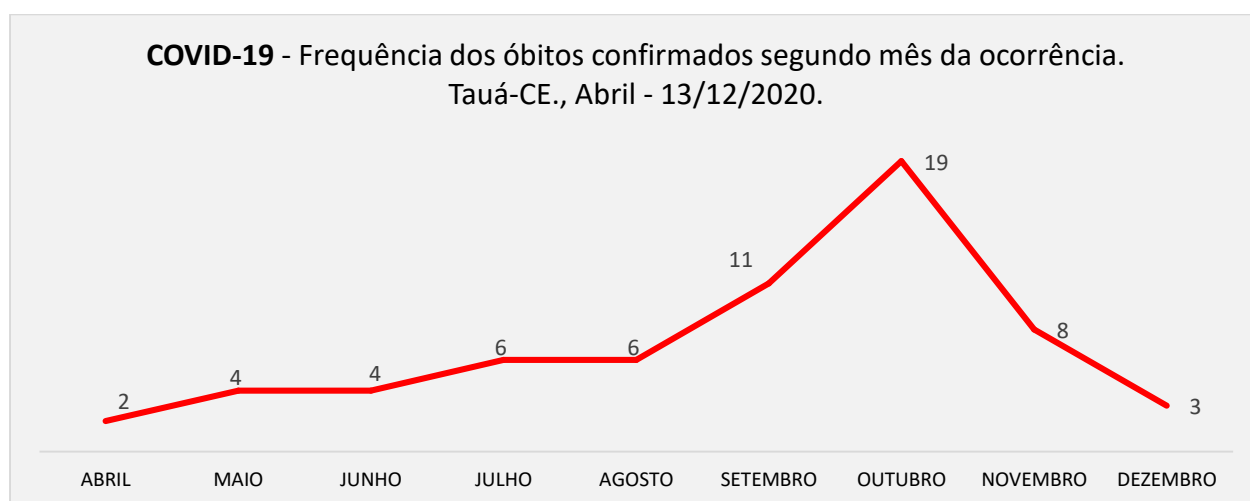
Considerando o Mês de ocorrência dos óbitos, apresentamos a seguinte frequência: Abril (02), Maio (04), Junho (04), Julho (06), Agosto (06), Setembro (11), Outubro (19), Novembro (08) e Dezembro (03) - dados referentes até a data da elaboração desse boletim.

Quanto à área de residência, apresentamos a frequência dos óbitos: José Ósimo (**08**); Bezerra e Sousa, e Alto Brilhante (**06**); Santa Tereza (**05**); Alto Nelândia, Marruás (**04**); Aldeota, Centro, Inhamuns, Marrecas, Manoel Alves Mota, Sede Distrital e Trici (**03**); Tauzinho e Vila Joaquim Moreira (**02**); Barra Nova, COHAB, Colibris, Planalto Quinamuiu e São Geraldo registraram **01** óbito confirmado no período avaliado.

Quanto à distribuição segundo sexo: **Feminino** - 25 (39,7%) e **Masculino** – 38 (60,3%).



Fonte: SSM Tauá/ VIEPI/ e-SUS VE e Sivepgripe



Fonte: SSM Tauá/ VIEPI/ e-SUS VE e Sivepgripe

Secretaria de Saúde do Município de Tauá/ Coordenação de Vigilância Epidemiológica.

Av. Odilon Aguiar – Centro –Tauá-Ce.

Disque COVID-19: 088 9 8108 1916



PREFEITURA MUNICIPAL DE
TAUÁ

SECRETARIA MUNICIPAL DE SAÚDE

Equipe Técnica Vigilância Epidemiológica:

Elaboração do Boletim:

Cristiane Carvalho

Enfermeira/ Coordenação de Vigilância Epidemiológica/ SSM Tauá

Equipe de Tele monitoramento do COVID-19:

Yure Hermerson Lima - Médico

Wanderley Júnior – Médico

Paloma Sena Almeida – Enfermeira

Vérika Alves Oliveira – Nutricionista

Mayra Martins – Fonoaudióloga

Jorge Linhares – Fonoaudiólogo

Digitadores:

Bárbara Silvelânia

Timóteo Caracas

Equipe de Coleta de Exames/ Testagem:

Maira Martins de Lima - Nutricionista

Maria Geisa Alves – Enfermeira

Raiane Melo – Enfermeira Residente

Davina Hanna - Enfermeira