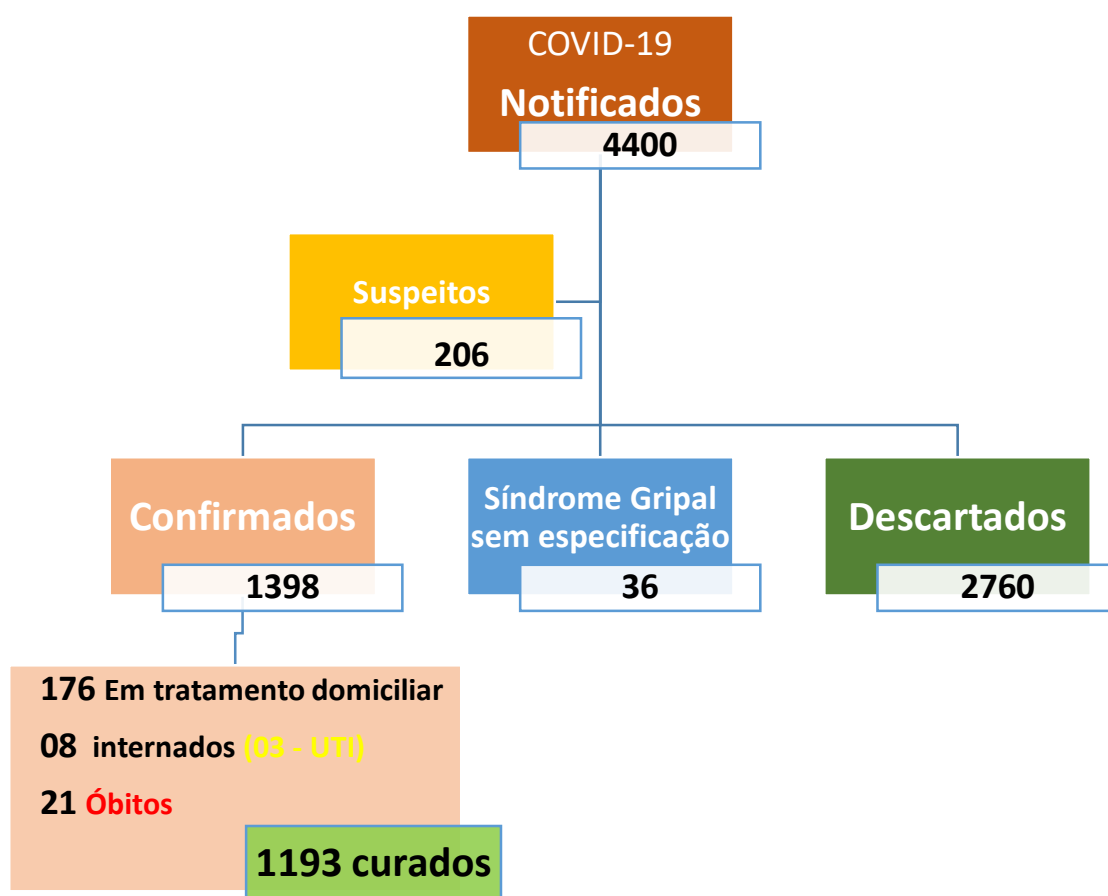


Cenário epidemiológico

No período de 14 de Março até a data da elaboração desse Boletim, foram notificados **4400** casos suspeitos de COVID-19, destes **2760** descartados, **36** classificados como Síndrome Gripal sem especificação, **1398** confirmados e **206** estão em investigação como suspeitos.

COVID-19 – Frequência dos casos notificados, segundo classificação final. Tauá-CE., Abril-06/09/2020.

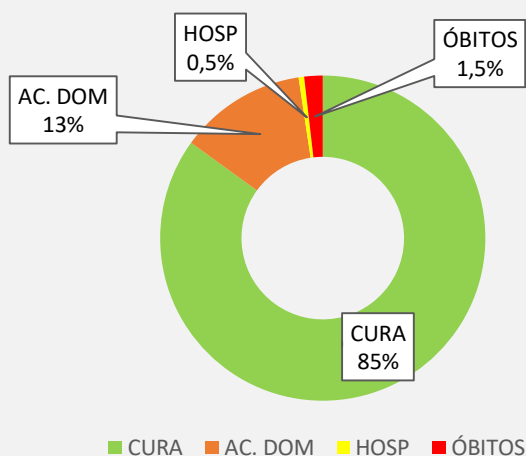


Fonte: SSM Tauá/ VIEPI/ e-SUS VE e Sivepgripe

Casos Confirmados de COVID-19

Dos **1398** casos confirmados de COVID-19 do município de Tauá, **1193** (85%) receberam alta por cura, **184** estão em acompanhamento: **08** (0,5%) em internamento Hospitalar (03-UTI) e **176** (13%) em acompanhamento domiciliar. No período foram registrados **21** óbitos, representando uma Taxa de Mortalidade de 1,5%. (Gráfico I).

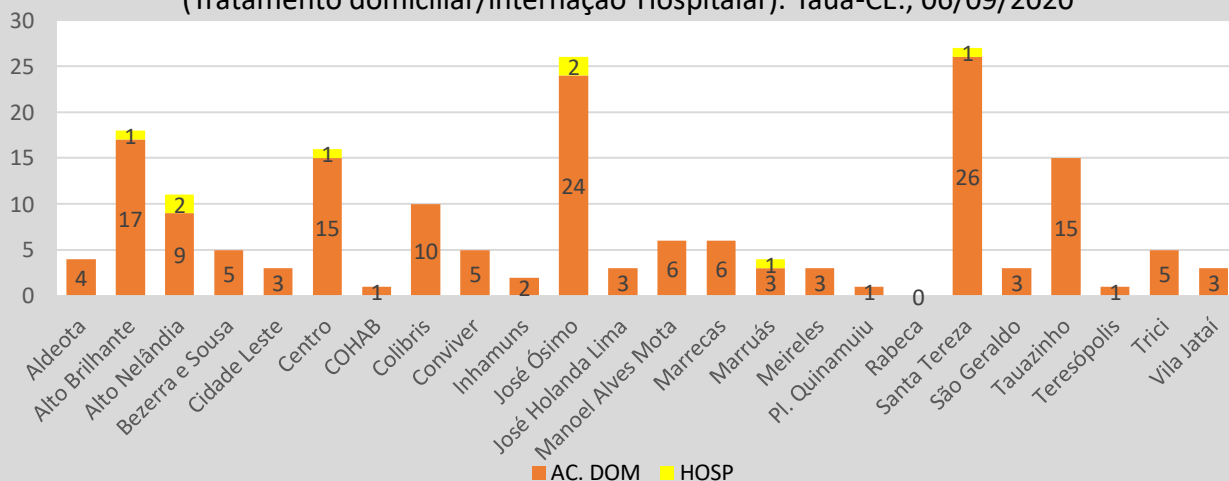
COVID-19 - Proporção dos Casos confirmados segundo evolução.
Tauá-CE., Abril-06/09/2020



Fonte: VIEPI/SSM Tauá/ e-SUS VE e sivepgripe

O Gráfico II apresenta a distribuição dos **184** casos positivos de COVID-19 em acompanhamento/tratamento (domiciliar e hospitalar), segundo área de residência, destacando-se o Distrito de **Santa Tereza** (27), seguido dos Bairros: **José Ósimo** (26); **Alto Brilhante** (18), **Centro** (16) **Tauazinho** (15); **Alto Nelândia** e **Colibris** (10). As demais áreas estão representadas no gráfico abaixo. Alto Nelândia, Alto Brilhante, Marruás, José Ósimo e Santa Tereza são as áreas com registros de internação dos casos positivos, do total de 08, 03 encontram-se na UTI do município.

COVID-19 - Frequência dos Casos Confirmados em acompanhamento
(Tratamento domiciliar/internação Hospitalar). Tauá-CE., 06/09/2020



Fonte: VIEPI/SSM Tauá/ e-SUS VE e sivepgripe

O Quadro I apresenta o consolidado dos Casos confirmados de COVID-19, segundo área de residência e evolução (cura, acompanhamento domiciliar, Hospitalização e óbitos).

Quadro I – **COVID-19** – Frequência dos casos confirmados segundo área de residência e evolução.
Tauá-CE., Abril- 06/09/2020. 21h

ÁREA	CURA	AC. DOM	HOSP	ÓBITOS	TOTAL
Aldeota	77	4	0	2	83
Alto Brilhante	103	17	1	1	122
Alto Nelândia	83	9	2	3	97
Barra Nova	6	0	0	1	7
Bezerra e Sousa	49	5	0	1	55
Carrapateiras	16	0	0	0	16
Cidade Leste	16	3	0	0	19
Centro	74	15	1	2	92
COHAB	8	1	0	1	10
Colibris	36	10	0	1	47
Conviver	18	5	0	0	23
Inhamuns	39	2	0	1	42
José Ósimo	109	24	2	1	136
José Holanda Lima	6	3	0	0	9
Luis Antônio	9	0	0	0	9
Lot. Arizona	6	0	0	0	6
Manoel Alves Mota	21	6	0	1	28
Marrecas	28	6	0	1	35
Marruás	32	3	1	0	36
Meireles	44	3	0	0	47
Pl. Quinamuiu	20	1	0	0	21
Rabeca	22	0	0	0	22
Sabuji	6	0	0	0	6
Sede Distrital	44	6	0	1	51
Santa Tereza	153	26	1	2	182
São Geraldo	6	3	0	1	10
São Bernardo	1	0	0	0	1
Tauazinho	96	15	0	0	111
Teresópolis	5	1	0	0	6
Trici	15	5	0	0	20
Vila J. Moreira	30	0	0	1	31
Vila Jataí	15	3	0	0	18
TOTAL	1193	176	8	21	1398

Fonte: SSM Tauá/ VIEPI/ e-SUS VE e Sivepgripe



PREFEITURA MUNICIPAL DE
TAUÁ

SECRETARIA MUNICIPAL DE SAÚDE

Equipe Técnica Vigilância Epidemiológica:

Elaboração do Boletim:

Cristiane Carvalho

Enfermeira/ Coordenação de Vigilância Epidemiológica/ SSM Tauá

Equipe de Tele monitoramento do COVID-19:

Yure Hermerson Lima - Médico

Wanderley Júnior – Médico

Paloma Sena Almeida – Enfermeira

Vérika Alves Oliveira– Nutricionista

Mayra Martins – Fonoaudióloga

Jorge Linhares – Fonoaudiólogo

Digitadores:

Bárbara Silvelânia

Timóteo Caracas

Equipe de Coleta de Exames/ Testagem:

Maria Geisa Alves - Enfermeira

Maira Martins de Lima - Nutricionista

Raiane Melo – Enfermeira Residente

Lizandra Delfino – Fisioterapeuta