

Cenário epidemiológico

No período de 14 de março até a data da elaboração desse Boletim, foram notificados **12.830** casos suspeitos de **COVID-19**, destes **8.163** descartados, **4.160** confirmados, **507** estão em investigação como suspeitos e **79** registros de óbitos. **Nesse boletim enfatizamos em gráfico a frequência de casos CONFIRMADOS segundo mês de notificação.**

Informamos que o Hospital Dr. Alberto Feitosa Lima em parceria com o Governo Federal, Governo do Estado do Ceará e Governo Municipal de Tauá ampliou os leitos de Unidade de Terapia Intensiva- UTI para 20 leitos onde serão atendidos pacientes graves com COVID 19.

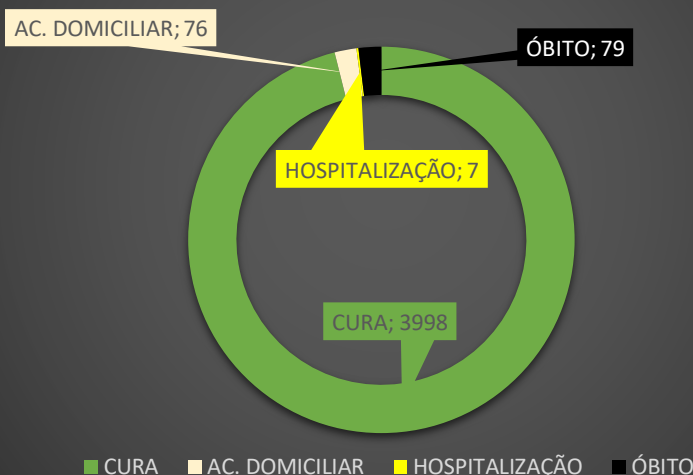
COVID-19 – Frequência dos casos notificados, segundo classificação final. Tauá-CE, Março-01/03/2021.

*Comparação com os números do último boletim publicado em 28/02/2021.

CASOS NOTIFICADOS		12.830	+18*
CASOS DESCARTADOS		8.163	+49
CASOS CONFIRMADOS		4.160	+12
CASOS RECUPERADOS		3.998	+21
CASOS SOB INVESTIGAÇÃO		507	-44
ACOMPANHAMENTO DOMICILIAR		76	-5
NÚMERO DE LEITOS DE UTI OCUPADOS		11	55%
INTERNADOS NA ENFERMARIA/COVID		7	
ÓBITOS		79	

Fonte: SSM Tauá/ VIEPI/ e-SUS VE e Sivepgripe

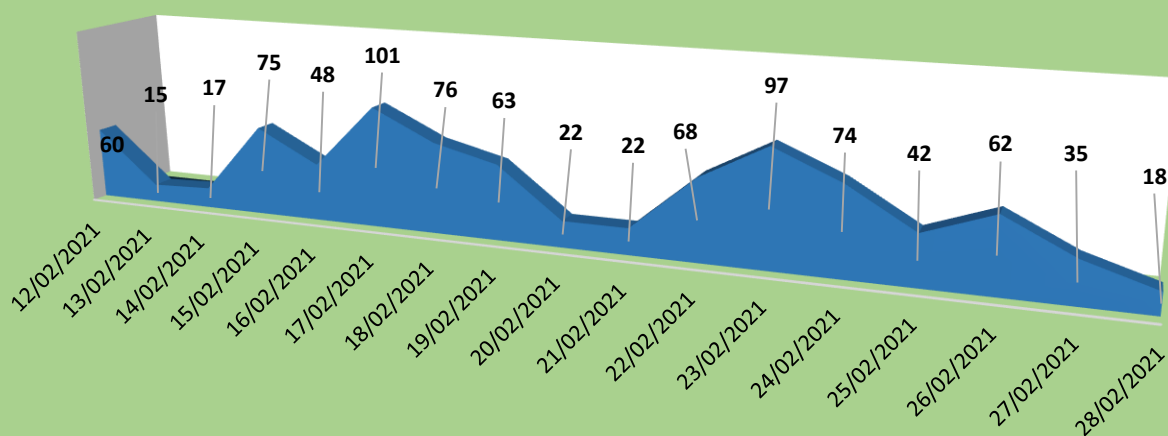
COVID-19 - Proporção dos casos confirmados segundo evolução. Tauá-Ce., 01/03/2021.



Casos Sob Investigação de COVID-19

O seguinte gráfico mostra o número de casos notificados por dia no Município de Tauá, onde podemos observar um aumento na quantidade de pessoas com síndrome gripal. Esses casos aguardam o dia correto para realizar o exame de detecção do vírus SARS COV 2 ou descartar os casos suspeitos.

COVID-19- Frequência dos casos notificados segundo dia da notificação. Tauá-Ce., Fevereiro - 01/03/2021

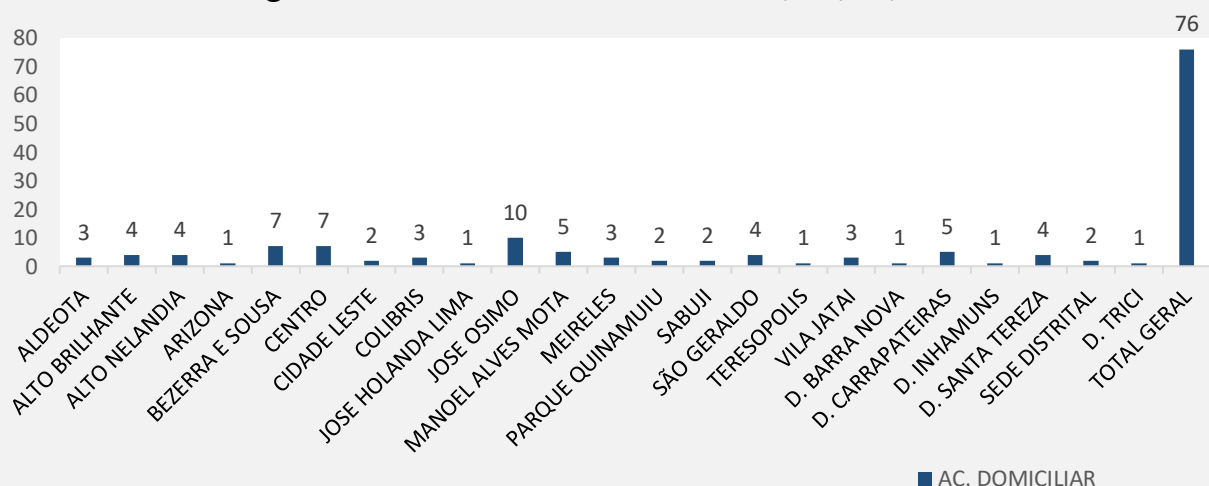


Casos Confirmados de COVID-19

Dos **4.160** casos confirmados de COVID-19 do município de Tauá, **3.998** receberam alta por cura, **83** estão em acompanhamento: **7** em internamento Hospitalar e **76** em tratamento domiciliar.

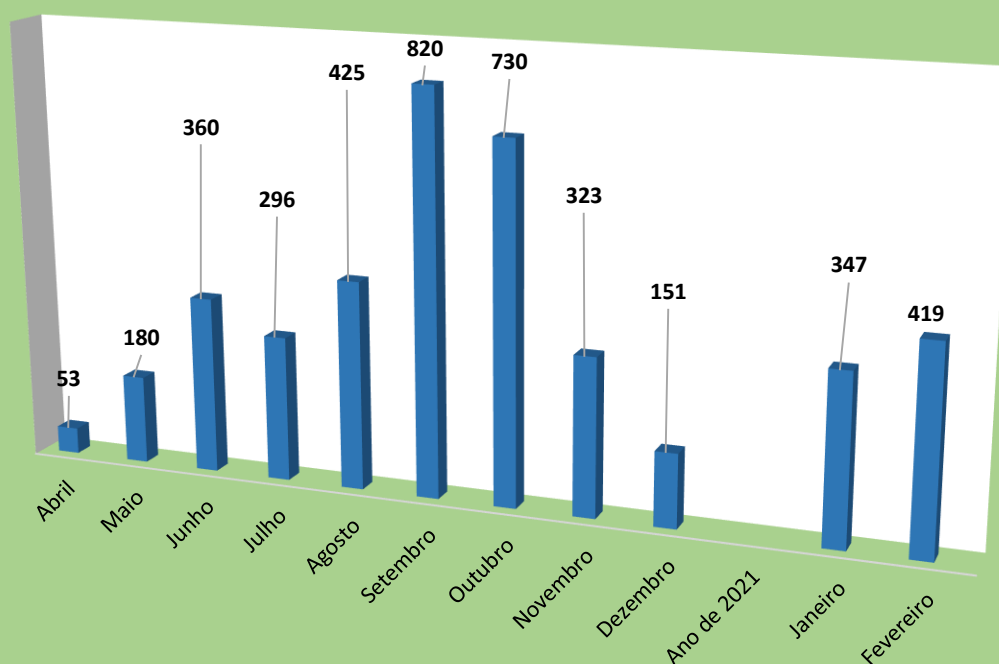
O Gráfico a seguir, apresenta a distribuição dos **76** casos positivos em acompanhamento/tratamento domiciliar, segundo área de residência, destacando-se dentre as principais, em ordem decrescente: **José Osimo (10)**; **Bezerra e Sousa (07)**; **Centro (07)**; **Carrapateiras (05)**; **Manoel Alves Mota (05)**; **Alto Brilhante (04)**; **Alto Nelândia (04)**; **São Geraldo (04)**; **D. Santa Tereza (04)**; **Aldeota (03)**; **Colibris (03)**; **Meireles (03)**; **Vila Jatá (03)**; **Cidade Leste (02)**; **Parque Quinamuiu (02)**; **Sabuji (02)**; **Sede Distrital (02)**; **Arizona (01)**; **José Holanda Lima (01)**; **D. Barra Nova (01)**; **Teresópolis (01)**; **D. Inhamuns (01)**; **D. Trici (01)**.

COVID-19 - Frequência dos casos em acompanhamento domiciliar segundo área de residência. Tauá-CE, 01/03/2021



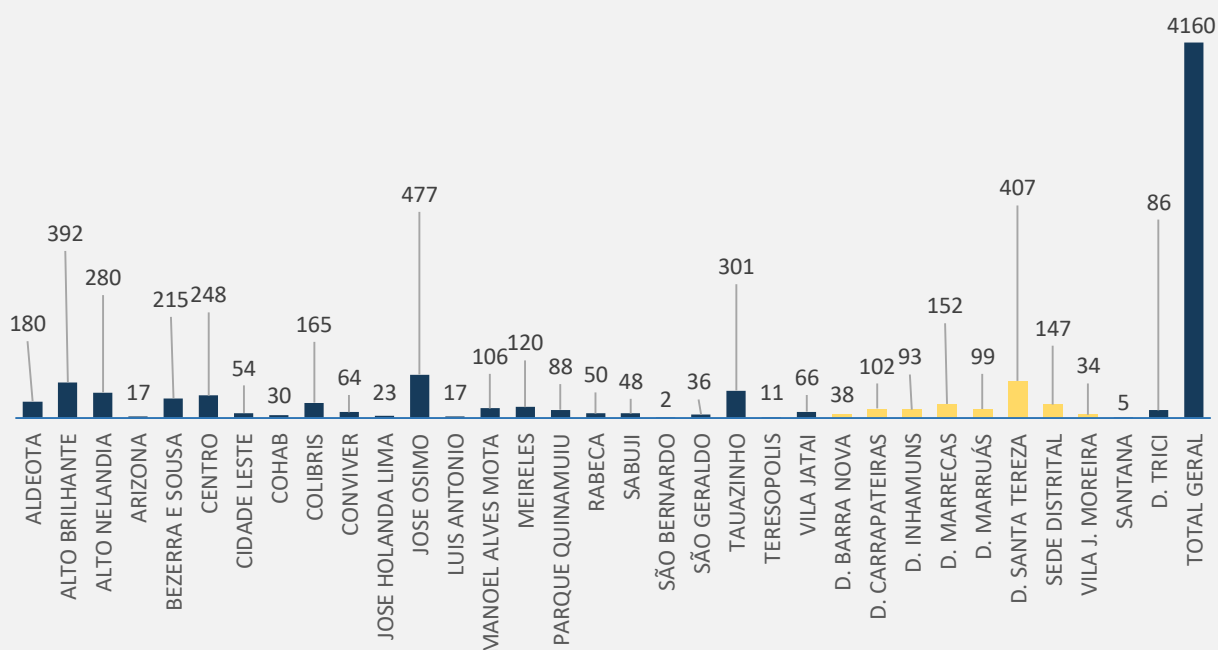
O Gráfico a seguir, apresenta a frequência dos casos confirmados segundo o mês da notificação. No mês de janeiro registramos 347 casos confirmados e no mês de fevereiro 419 casos já foram confirmados, dados parciais sujeitos a alterações considerando o número de suspeitos, porém já observamos um aumento do número de casos positivos considerando o último mês de dezembro de 2020 e janeiro de 2021.

COVID-19- Frequência dos casos notificados segundo dia da notificação. Tauá-Ce., Fevereiro - 01/03/2021



O seguinte gráfico, apresenta a distribuição dos casos confirmados segundo sua área de residência, onde apresenta maior concentração de casos no bairro José Osimo e no Distrito de Santa Teresa com 477 e 407 casos respectivamente e menor concentração em São Bernardo com 2 casos.

COVID-19 -Total de casos confirmados segundo área de residência.
Tauá-CE., 2021.



Fonte: VIEPI/SSM Tauá/ e-SUS VE e sivegripe

SECRETARIA MUNICIPAL DE SAÚDE

O Quadro I apresenta o consolidado dos Casos confirmados de COVID-19, segundo área de residência e evolução (cura, acompanhamento domiciliar, Hospitalização e óbitos).

Quadro I – **COVID-19** – Frequência dos casos confirmados segundo área de residência e evolução.
Tauá-CE., Março- 01/03/2021

ÁREA	CURA	AC. DOM	HOSP	ÓBITOS	TOTAL
ALDEOTA	174	3	0	3	180
ALTO BRILHANTE	379	4	0	9	392
ALTO NELANDIA	271	4	0	5	280
ARIZONA	16	1	0	0	17
BEZERRA E SOUSA	202	7	0	6	215
CENTRO	238	7	0	3	248
CIDADE LESTE	51	2	1	0	54
COHAB	29	0	0	1	30
COLIBRIS	160	3	0	2	165
CONVIVER	64	0	0	0	64
JOSE HOLANDA LIMA	22	1	0	0	23
JOSE OSIMO	457	10	0	10	477
LUIS ANTONIO	17	0	0	0	17
MANOEL ALVES MOTA	98	5	0	3	106
MEIRELES	116	3	1	0	120
PARQUE QUINAMUIU	85	2	0	1	88
RABECA	50	0	0	0	50
SABUJI	45	2	0	1	48
SÃO BERNARDO	2	0	0	0	2
SÃO GERALDO	29	4	1	2	36
TAUAZINHO	298	0	0	3	301
TERESOPOLIS	10	1	0	0	11
VILA JATAI	63	3	0	0	66
D. BARRA NOVA	34	1	2	1	38
D. CARRAPATEIRAS	95	5	1	1	102
D. INHAMUNS	89	1	0	3	93
D. MARREAS	149	0	0	3	152
D. MARRUÁS	94	0	0	5	99
D. SANTA TEREZA	394	4	0	9	407
SEDE DISTRITAL	142	2	0	3	147
VILA J. MOREIRA	34	0	0	2	34
SANTANA	5	0	0	0	5
D. TRICI	86	1	1	3	86
TOTAL GERAL	3998	76	7	79	4160

Fonte: SSM Tauá/ VIEPI/ e-SUS VE e Sivepgripe.

Secretaria de Saúde do Município de Tauá/ Coordenação de Vigilância Epidemiológica.

Av. Odilon Aguiar – Centro –Tauá-Ce.

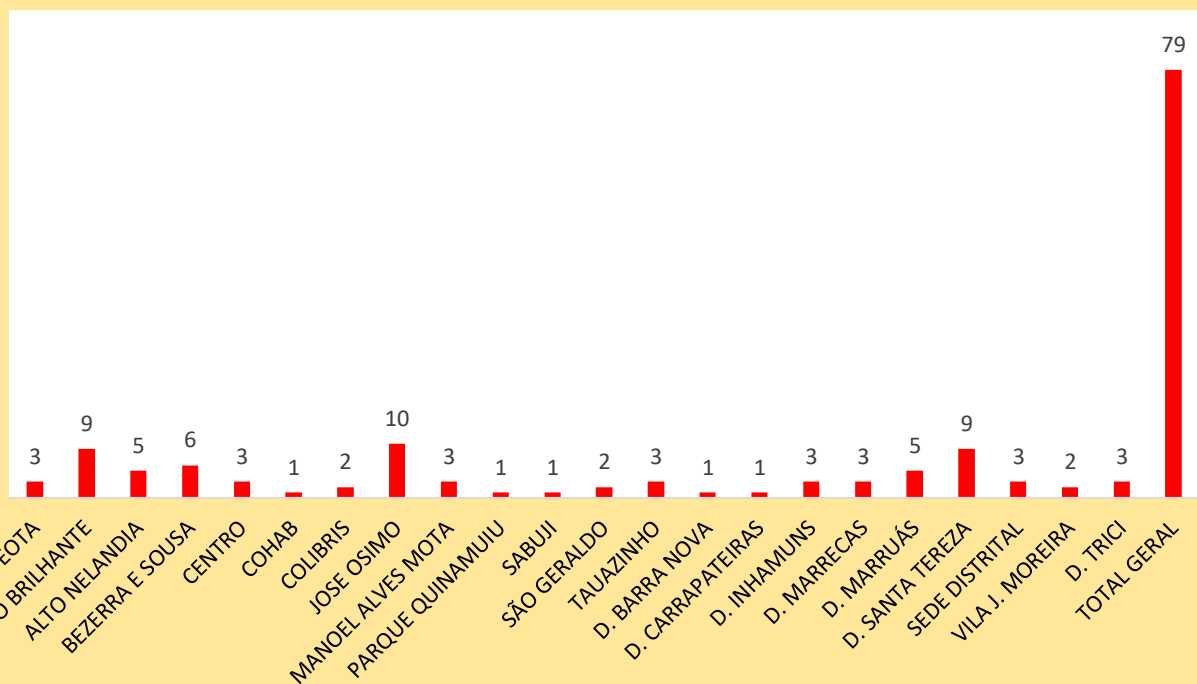
TELE COVID-19: 088 9 9716 1029

Óbitos confirmados

O município registrou **79** óbitos confirmados por COVID-19 no período de abril de 2020 até a data da elaboração desse Boletim.

Quanto à área de residência, apresentamos a frequência dos óbitos: José Ósimo (**10**); Santa Tereza e Alto Brilhante (**09**); Bezerra e Sousa (**06**); Marruás e Alto Nelândia (**05**); Aldeota, Centro, Inhamuns, Manoel Alves Mota, Marrecas, Sede Distrital, Trici e Tauazinho (**03**); Vila Joaquim Moreira, Colibris e São Geraldo (**02**); Barra Nova, COHAB, Sabuji, Parque Quinamuiú e D. Carrapateiras registraram **01** óbitos confirmado no período avaliado.

COVID-19 - Frequência dos óbitos segunda área de residência.
Tauá-CE., 2021.



Fonte: SSM Tauá/ VIEPI/ e-SUS VE e Sivegripe



SECRETARIA MUNICIPAL DE SAÚDE



Equipe Técnica Vigilância Epidemiológica:

Elaboração do Boletim:

Andressa Oliveira Braz Dias

Enfermeira/ Coordenação de Vigilância Epidemiológica/ SSM Tauá

Apoio Logístico:

Vilalba Carlos Lima Martins- Coordenação da Atenção Primária a Saúde

Cristiani Neves Feitosa- Gerente Estratégia Saúde da Família

Equipe de Tele monitoramento do COVID-19:

Vanessa Feitosa - Médica

Mayra Martins – Fonoaudióloga

Jorge Linhares – Fonoaudiólogo

Fabiola Batalha - Fonoaudióloga

Davina Hanna Feitosa- Enfermeira

Digitadores:

Bárbara Silvelânia

Timóteo Caracas

José Gonçalves do Nascimento Neto

Adria Ellen Medeiros Holanda Mota

Equipe de Coleta de Exames/ Testagem:

Raiane Melo de Oliveira - Enfermeira Residente

Karisia Karen Ricarte Lô- Enfermeira Residente

Maria Lizandra Delfino Alves- Fisioterapeuta Residente

Esuite Abreu Neto - Fisioterapeuta Residente

Mayra Martins de Lima - Nutricionista

Secretaria de Saúde do Município de Tauá/ Coordenação de Vigilância Epidemiológica.

Av. Odilon Aguiar – Centro –Tauá-Ce.

TELE COVID-19: 088 9 9716 1029



SECRETARIA MUNICIPAL DE SAÚDE



Juliana Belizario Fernandes – Assistente Social

Reyla Lima Sales - Fisioterapeuta

Luana Feitosa Carvalho- Dentista